

## Aprendizaje a Distancia del 1er Grado

### Semana 9: 26 de mayo al 29 de mayo de 2020

Nombre: \_\_\_\_\_ Maestro: \_\_\_\_\_ Escuela: \_\_\_\_\_

✓	<b>Martes, 26 de mayo de 2020</b>
	<p><b>Alfabetización:</b></p> <ul style="list-style-type: none"> <li>● Ve el video en <b>Google Classroom</b> de tu maestro modelando qué hacer cuando veas una palabra difícil en un texto.</li> <li>● Lee 20 minutos (puedes leer a tí mismo, a otra persona, a un animal de peluche, Raz-Kids, Epic, etc.).               <ul style="list-style-type: none"> <li>○ ¿Llegaste a una palabra difícil hoy? ¿Qué estrategia usaste?</li> </ul> </li> </ul>
	<p><b>EL (Desarrollo del lenguaje) Cualquiera puede realizar estas actividades en cualquier idioma:</b></p> <ul style="list-style-type: none"> <li>● En tu Google Classroom habrá un video para que practiques los días de la semana y los meses del año.</li> </ul>
	<p><b>Matemáticas:</b></p> <ul style="list-style-type: none"> <li>● Mark dice que 87 es lo mismo que 7 decenas 17 unidades. Jenna dice que 87 es lo mismo que 8 decenas 7 unidades. ¿Son correctas? Muestra tu razonamiento.</li> <li>● Durante el verano, Ben vio 9 películas. Lori vio 4 películas más que Ben. ¿Cuántas películas vio Lori? Muestra tu razonamiento.</li> </ul>
	<p><b>Educación física:</b></p>

# FITNESS SCAVENGER HUNT

COMPLETE ALL TASKS IN ANY ORDER YOU WANT!

Do 15 jumping jacks in every room of your house.

**FREEZE!** Look around you and count how many blue objects are around you (don't move! just stand and count) Do 1 burpee for every blue object you see.

**GRAB A CHAIR OR GO TO YOUR STEPS. DO 25 SIT AND STANDS.**



**HOW OLD ARE YOU? HOW OLD IS YOUR MOM OR DAD? ADD THOSE NUMBERS TOGETHER AND RUN IN PLACE FOR THAT MANY SECONDS.**

**HOP ON 1 FOOT WHILE SAYING YOU ABC'S IN ORDER THEN SWITCH FEET AND HOP ON YOUR OPPOSITE FOOT AND SAY YOUR ABC'S BACKWARDS!!! KEEP TRYING UNTIL YOU CAN GET THROUGH 10 LETTERS BACKWARDS.**

Get swimming! Lay on your belly and pretend you are swimming in the Olympics! Swim as fast as you can for 1 minute. Move your arms and legs while you swim!

**FIND 5 RED OBJECTS THEN DO 10 PUSH UPS.**

Pretend you are in the jungle. Move like your favorite jungle animal for a 30 count.

**HAVE A FAVORITE SONG? SING YOUR SONG FOR 1 MINUTE WHILE YOU JUMP A PRETEND JUMP ROPE (REMEMBER YOUR ARM MOTIONS TOO!).**

Elige 3 ejercicios para completar el martes!

## Música:

Canta Twinkle Twinkle Little Star. Ahora canta tu propia canción sobre lo que te gusta del verano usando la misma melodía.

## Social-Emocional:

- Encierra en un círculo cómo te sientes: 😊 😐 😞 😡
- Mira alrededor de la habitación y encuentra 10 cosas rojas.
- Piensa en algo que te moleste. La próxima vez intenta ignorar. Ignorandolo puede ayudarte a evitar conflictos.

**Aprendizaje a Distancia de 1er grado**  
**Semana 9: 26 de mayo al 29 de mayo de 2020**

Nombre: \_\_\_\_\_ Maestro: \_\_\_\_\_ Escuela: \_\_\_\_\_

✓	<b>Miércoles 27 de mayo de 2020</b>																
	<p><b>Alfabetización:</b></p> <ul style="list-style-type: none"> <li>● Ve el video en <b>Google Classroom</b> de tu maestro modelando qué hacer cuando veas a un Palabra difícil en un texto.               <ul style="list-style-type: none"> <li>○ Piensa en las estrategias que podrías usar hoy cuando encuentras una palabra difícil.</li> </ul> </li> <li>● Lee 20 minutos (puede leer a tí mismo, a otra persona, a un animal de peluche, Raz-Kids, Epic, etc.).               <ul style="list-style-type: none"> <li>○ ¿Llegaste a una palabra difícil hoy? ¿Qué estrategia usaste?</li> </ul> </li> </ul>																
	<p><b>EL (Desarrollo del lenguaje) Cualquiera puede realizar estas actividades en cualquier idioma:</b></p> <p>Ve el video en tu Google Classroom sobre las estaciones del año. Luego, escribe los nombres de los meses para cada estación.</p> <table border="1" style="margin-left: auto; margin-right: auto; border-collapse: collapse; text-align: center;"> <thead> <tr> <th style="padding: 5px;">Verano</th> <th style="padding: 5px;">Otoño</th> <th style="padding: 5px;">Invierno</th> <th style="padding: 5px;">Primavera</th> </tr> </thead> <tbody> <tr> <td style="height: 20px;"></td> <td></td> <td></td> <td></td> </tr> <tr> <td style="height: 20px;"></td> <td></td> <td></td> <td></td> </tr> <tr> <td style="height: 20px;"></td> <td></td> <td></td> <td></td> </tr> </tbody> </table>	Verano	Otoño	Invierno	Primavera												
Verano	Otoño	Invierno	Primavera														
	<p><b>Matemáticas:</b></p> <ul style="list-style-type: none"> <li>● Encuentra los números misteriosos.</li> </ul>																

a. 10 more than 90 is \_\_\_\_\_.

tens	ones	→	tens	ones
9	0			

b. 10 less than 90 is \_\_\_\_\_.

tens	ones	→	tens	ones
9	0			

c. 1 more than 90 is \_\_\_\_\_.

tens	ones	→	tens	ones
9	0			

d. 1 less than 90 is \_\_\_\_\_.

tens	ones	→	tens	ones
9	0			

### Educación física: "Consulta la hoja de actividades del martes"

Elige 3 ejercicios diferentes que no hiciste el martes.

### Música:

**Dibuja una línea para conectar la oración a su modelo rítmico. Aplauda el ritmo mientras dices cada frase.**

Draw a line to connect the phrase to its matching rhythm pattern. Clap the rhythm as you say each phrase.

Strawberry Shortcake (tah, ti-ti, tah, tah)



Nice Cool Swimming Pool ( tah, tah, ti-ti, tah)



Itty Bitty Lady Bug (ti-ti, ti-ti, ti-ti, tah)



Sun Shining In The Sky (tah, ti-ti, ti-ti tah)



Gone Fishing (tah, ti-ti, rest, rest)



### Social-Emocional:

- Encierra en un círculo cómo te sientes: 😊 😐 😞 😡 😄
- Mira alrededor de la habitación y encuentra 10 cosas azules.
- Juega Piedra-Papel-Tijera con alguien. Este juego es una gran herramienta para resolver conflictos cuando no estás de acuerdo con alguien.


**Aprendizaje a Distancia del 1er Grado**  
**Semana 9: 26 de mayo al 29 de mayo de 2020**

Nombre: \_\_\_\_\_ Maestro: \_\_\_\_\_ Escuela: \_\_\_\_\_

✓	Jueves, 28 de mayo de 2020
	<p><b>Alfabetización:</b></p> <ul style="list-style-type: none"> <li>● Lee 20 minutos (puedes leer a tí mismo, a otra persona, a un animal de peluche, Raz-Kids, Epic, etc.).</li> <li>● Mira el video en <b>Google Classroom</b> de tu maestro introduciendo modelos para aprender los sonidos en las palabras de inglés de 'air, are, ear' <ul style="list-style-type: none"> <li>○ Escribe cinco palabras que coincidan con el modelo de palabras enseñadas</li> </ul> </li> <li>● Escribe las siguientes palabras en oraciones: <b>favorito, pocas, desaparecidas, sorpresa, asombro, joven</b></li> </ul>
	<p><b>EL (Desarrollo del lenguaje) puede realizar estas actividades en cualquier idioma:</b></p> <ul style="list-style-type: none"> <li>● Dibuja tu estación favorita y escriba una oración sobre lo que te gusta hacer. <ul style="list-style-type: none"> <li>○ Mi estación favorita es _____.</li> <li>○ En _____, me gusta _____ (estación)</li> </ul> </li> </ul>
	<p><b>Matemáticas:</b></p> <ul style="list-style-type: none"> <li>● Usa &gt;, &lt; o = para comparar los pares de números.</li> </ul> <p>a. 6 tens ○ 42 ones                      b. 69 ○ 75</p> <p>c. 75 ○ 6 tens 15 ones                  d. 8 tens 14 ones ○ 7 tens 4 ones</p>
	<p><b>Educación física: "Consulte la hoja de actividades del martes"</b>  Elija los últimos 3 ejercicios que aún no completaste.</p>
	<p><b>Música:</b></p>


Canta estos ejemplos de melodías sol-mi. Canta las dos últimas frases formando tu propia melodía sol-mi.

so so mi mi so so mi




In the mor - ning I like toast.


mi so so so so mi



I like to sing out - - side.



Los días lluviosos ayudan a que las flores crezcan.



A veces hecho de menos la nieve.

### Social-Emocional:

- Encierra en un círculo cómo te sientes: 😊 😐 😞 😡 😄
- Mira alrededor de la habitación y encuentra 10 cosas verdes.
- Si te frustras con alguien, cuenta hasta 10, dígale a la persona cómo se siente y escucha completamente la respuesta de la persona. Indicando tranquilamente cómo te sientes ayuda a resolver conflictos.

## Aprendizaje a Distancia del primer Grado Semana 9: 26 de mayo al 29 de mayo de 2020

Nombre: \_\_\_\_\_ Maestro: \_\_\_\_\_ Escuela: \_\_\_\_\_

✓	<b>Viernes, 29 de mayo de 2020</b>
	<b>Alfabetización:</b> <ul style="list-style-type: none"> <li>• Lee 20 minutos (puedes leer a tí mismo, a otra persona, a un animal de peluche, Raz-Kids, Epic, etc.).</li> </ul>

	<ul style="list-style-type: none"> <li>● Mensaje de escritura: escribe sobre tu experiencia al tener la escuela en casa. <ul style="list-style-type: none"> <li>○ Da una oración temática.</li> <li>○ Da tres oraciones detalladas.</li> <li>○ Da una oración final.</li> </ul> </li> </ul>
	<p><b>EL (Desarrollo del lenguaje) Cualquiera puede hacer estas actividades en cualquier idioma:</b></p> <ul style="list-style-type: none"> <li>● Se acerca el verano! ¡Escribe dos oraciones sobre lo que te gusta hacer en el verano! Haz un dibujo y compártelo.</li> </ul>
	<p><b>Matemáticas:</b></p> <ul style="list-style-type: none"> <li>● Escribe los números del 91 al 120.</li> <li>● Cuenta hacia atrás en decenas del 97 al 7.</li> </ul> <p>97, _____, 77, _____, _____, _____, _____, _____, _____.</p>
	<p><b>Educación Física: ¡DÍA DE ELECCIÓN!</b> Elige cualquier actividad que puedas hacer durante 30 minutos.</p>
	<p><b>Música:</b> Escucha algo de música y dibuja tus cosas favoritas de verano.</p>
	<p><b>Social-Emocional:</b></p> <ul style="list-style-type: none"> <li>● Encierra en un círculo cómo te sientes: 😊 😐 😞 😡</li> <li>● Mira alrededor de la habitación y encuentra 10 cosas negras.</li> <li>● Cuando hieres los sentimientos de alguien, discúlpate diciendo "Lo siento por _____". Pidiendo perdón puede resolver conflictos.</li> </ul>

Firma del padre \_\_\_\_\_ Fecha \_\_\_\_\_